

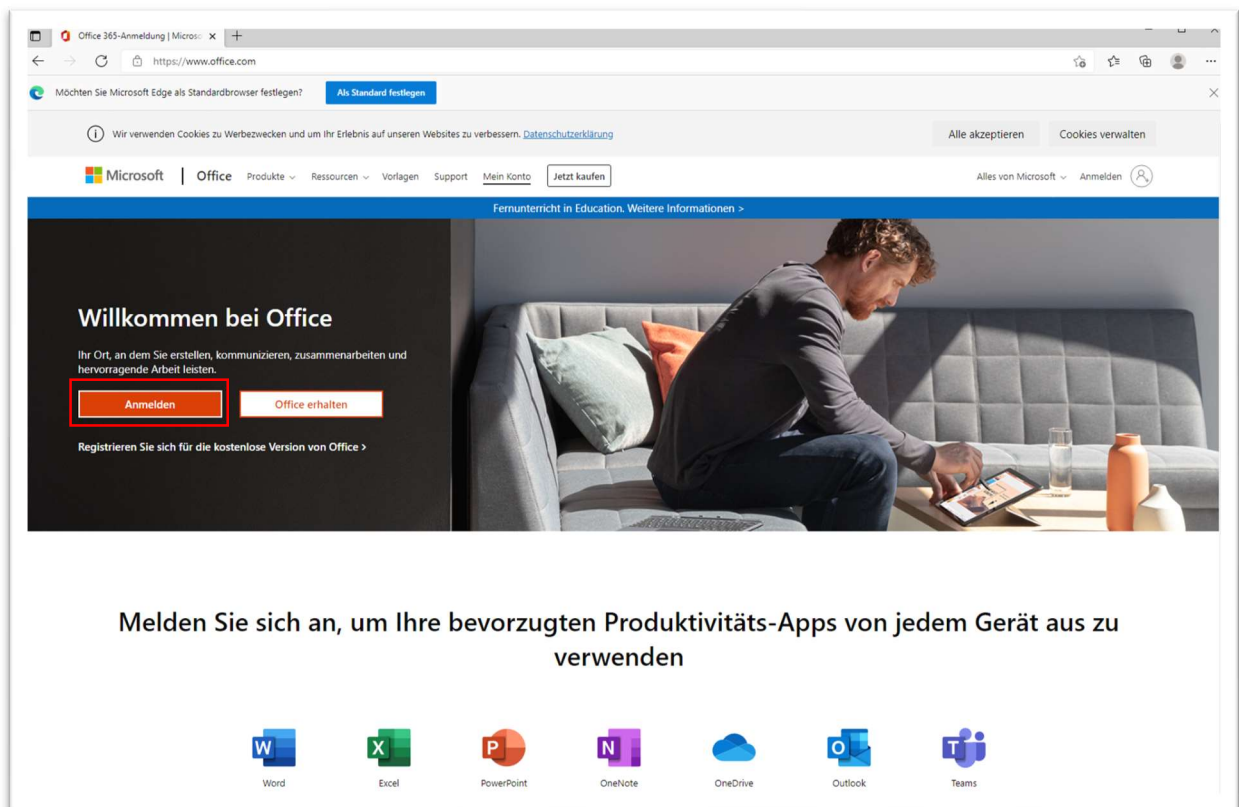
Einrichtung von Office 365 auf Notebooks/Home-PCs und Schul-PCs

V 2021.08

1. Einrichtung auf Notebooks/Home-PCs

Schüler und Lehrer der BHAK/BHAS Wiener Neustadt können Office 365 kostenlos über die Webseite www.office.com beziehen.

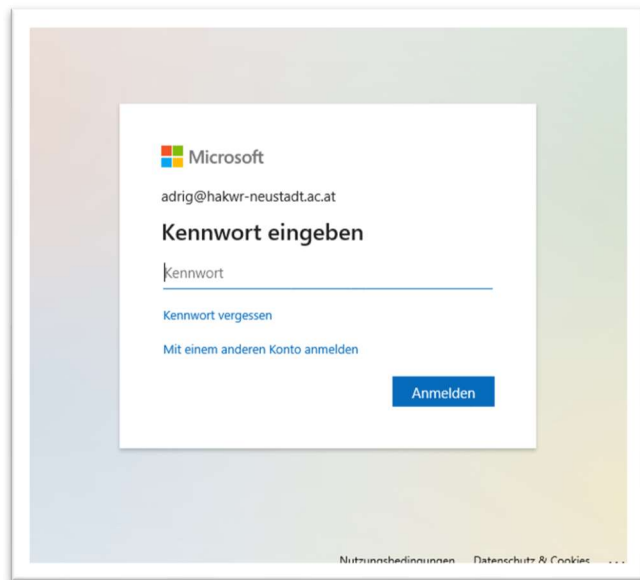
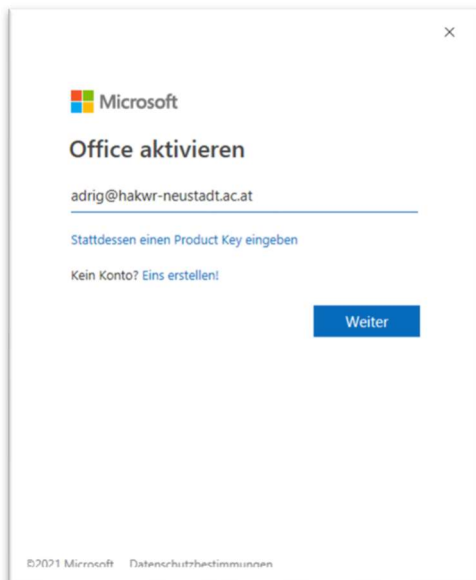
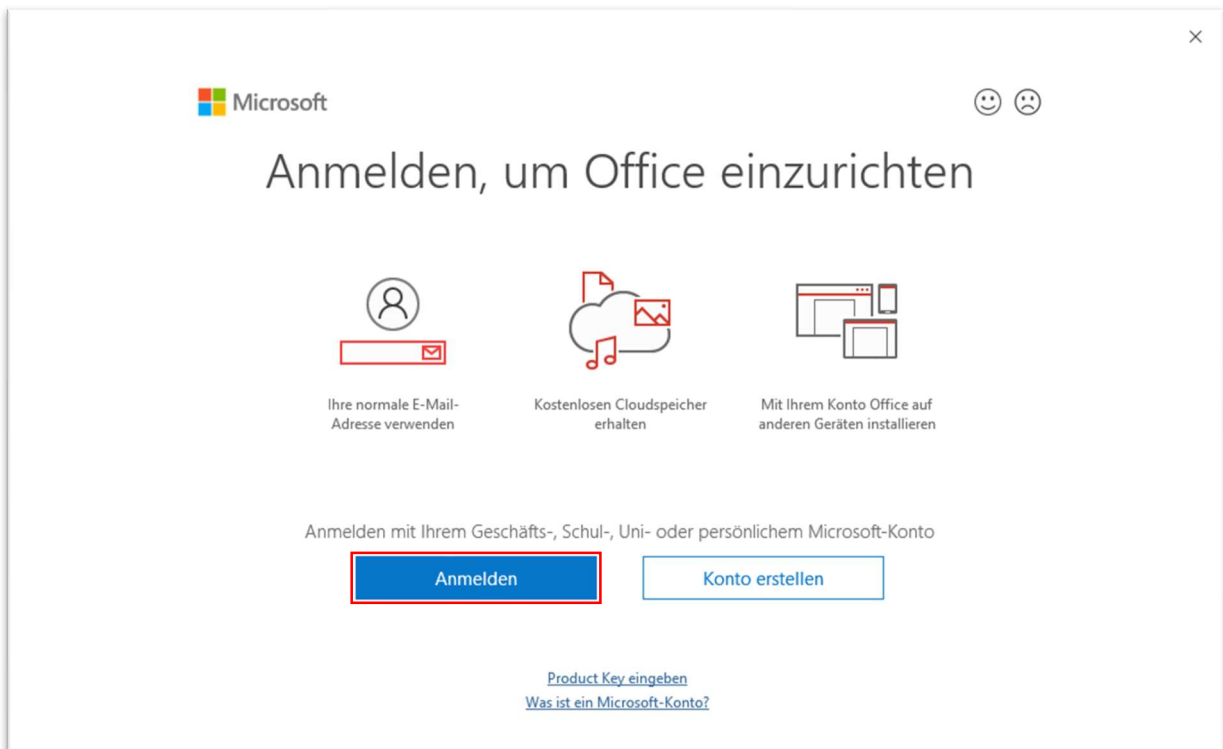
Die Anmeldung erfolgt mittels Schulemailadresse (zB für Schüler mustermann.max@hakwr-neustadt.ac.at, für Lehrer adrig@hakwr-neustadt.ac.at) und Kennwort.



Office 365 steht danach als Webapp bzw. als Download zur Verfügung („Office installieren“):




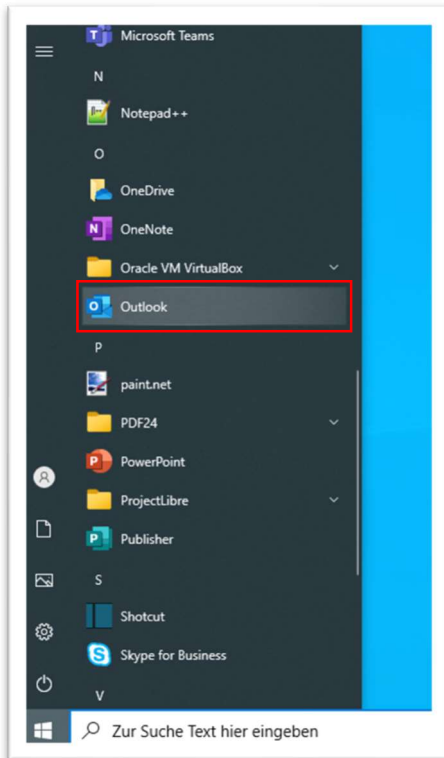
Die Aktivierung des installierten Office 365 am Notebook/Home-PC erfolgt beim erstmaligen Starten einer beliebigen App (zB Word, Excel, Outlook usw) ebenfalls über die Schulemailadresse und Kennwort:



2. Einrichtung auf Schul-PCs

Alle PCs in der Schule wurden für das SJ 2021/2022 aus aktivierungstechnischen Gründen wieder mit Office 2016 ausgerollt. Es sind keine Aktivierungen durch den User notwendig.

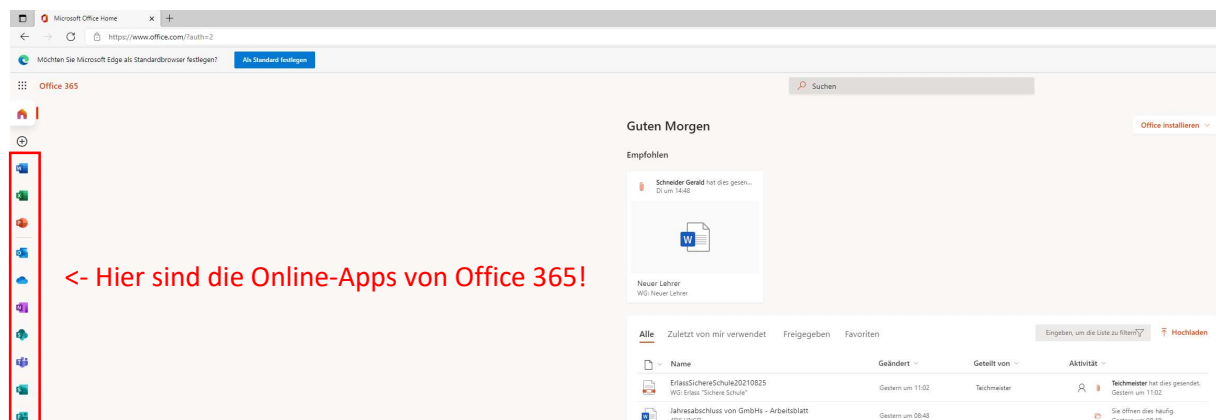
Hinweis: die Mailapp von Office ist Outlook (2016) und nicht (!) der Windows 10-Mailclient:



Outlook synchronisiert ev. nach dem Start alle Postordner, dies kann je nach Postfachgröße mehrere Minuten dauern:

"Posteingang" wird aktualisiert (139 MB). 

Natürlich kann auch in der Schule alternativ mit Office 365 gearbeitet werden, dann aber mit der Online-Version über www.office.com. Teams in der Schule ebenfalls über www.office.com!



<- Hier sind die Online-Apps von Office 365!